

Lezione 06 del 15-12-2022

Memoria

Corso android per smartphone

Materiale corso cadadie.it

Cadadie

di Massimo Terrosu



🏠 [Cadadie](#) [Artista](#) [Dipinti](#) [Corso GIMP](#) **[Corso Android](#)**

"Vivi ogni giorno come se fosse ogni giorno. Ne il primo nè l'ultimo. L'unico!" Pablo Neruda



Cadadie

di Massimo Terrosu



🏠 [Cadadie](#) [Corso Android](#) [Glossario Android](#) [FAQ Android](#) **[Contatto Docenti](#)**



**CORSO ANDROID
PER SMARTPHONE**
Docenti: Ing. Massimo Terrosu Dott.ssa Lai Roberta

GLOSSARIO

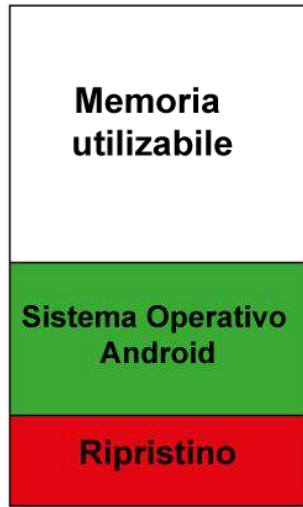


**ANDROID
DALLA A ALLA Z**



FAQ ANDROID

Memoria: liberare spazio



Chat whatsapp (esclusi Foto video e audio)

SMS e non E-mail

Contatti

Documenti (pdf,doc,...)

Foto Video e Audio

Applicazioni

Sistema Operativo Android



Per liberare spazio spostando

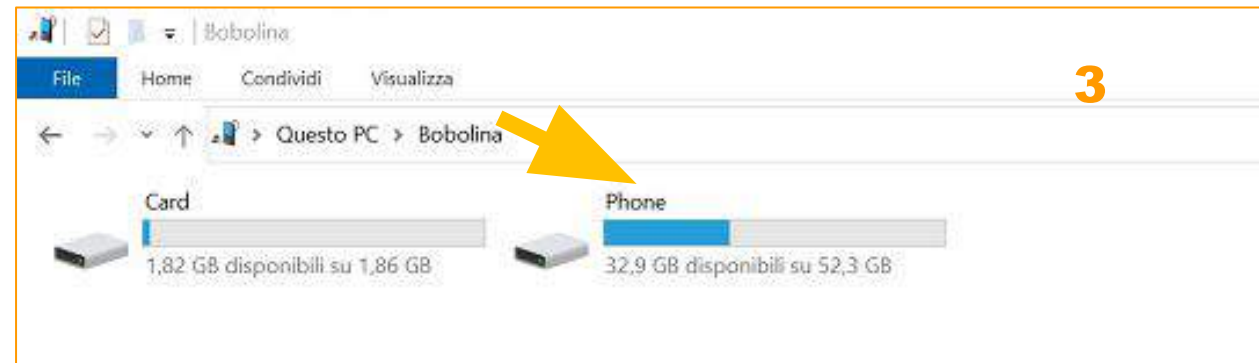
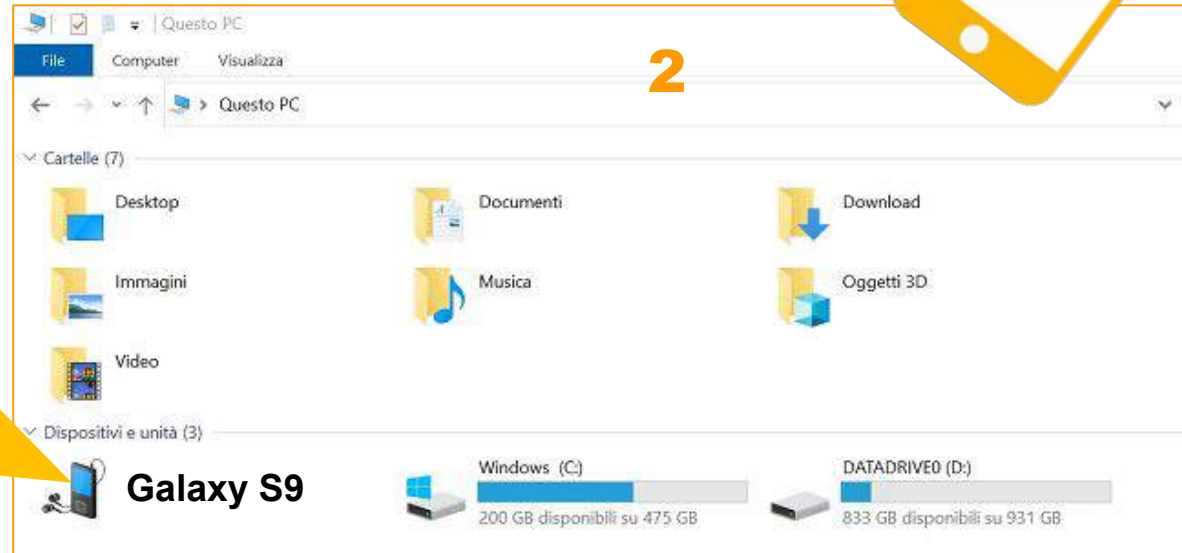
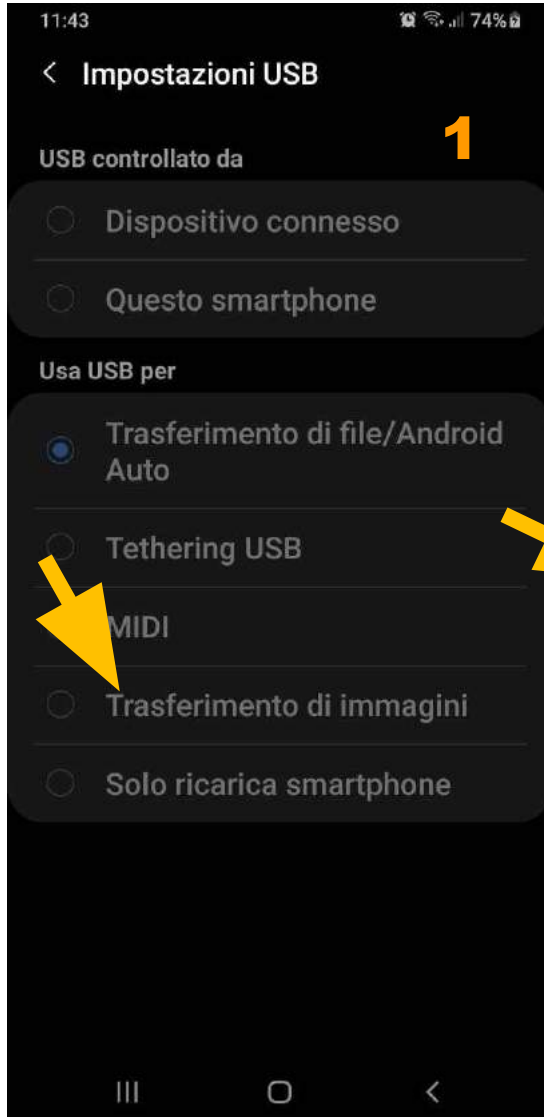

- 1 PC
- 2 cloud (drive e google foto (cestino))
- 3 pennina
- 4 scheda SD

Per liberare spazio cancellando

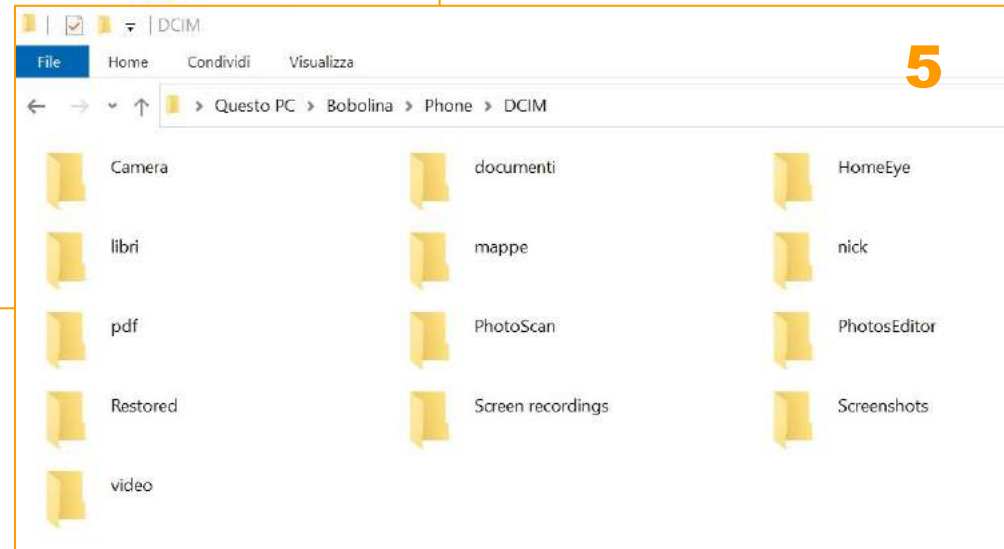
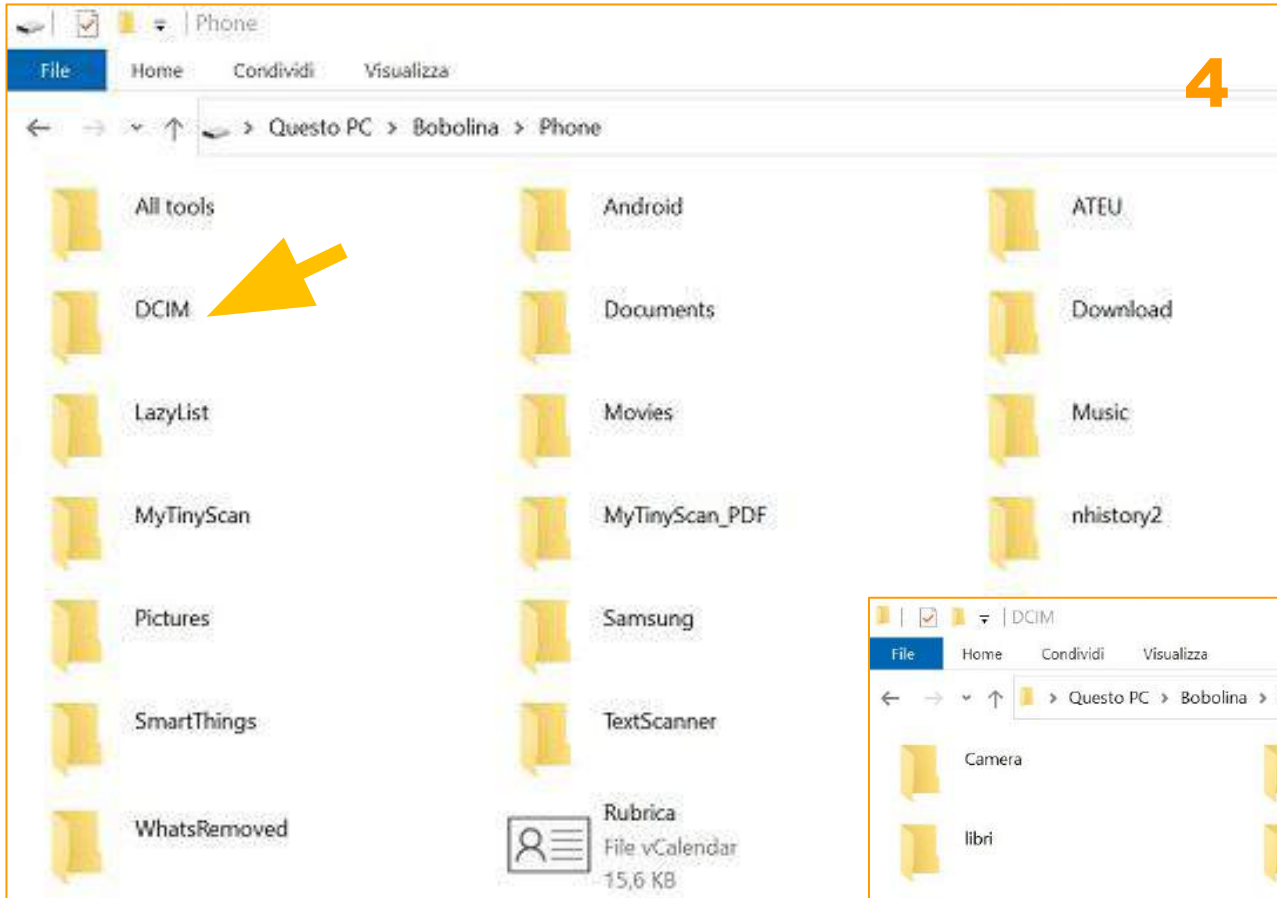
- 1 impostazioni
- 2 galleria (cestino)
- 3 app gestione file

disinstallare
disabilitare

Foto, audio e video: liberare spazio 1) PC



Foto, audio e video: liberare spazio 1) PC



Foto, audio e video: liberare spazio 2) Cloud

Spostare foto, audio, video



Google Foto

OneDrive


cloud drive
amazon

Google Drive

Dropbox

pCloud


“Cloud” è un termine inglese che significa “nuvola”, è uno spazio di archiviazione remoto accessibile da qualsiasi dispositivo ed in qualsiasi luogo





Cosa è un account Google

Un account Google non è altro che un indirizzo **email @gmail.com** che fornisce l'accesso ad una serie di servizi aggiuntivi :
Google Play, Maps, YouTube, Google Drive, News e Blogger



Come creare un account Google

Google

Crea il tuo account Google

Nome Cognome


Nome utente @gmail.com

Puoi utilizzare lettere, numeri e punti
[Usa invece il mio indirizzo email corrente](#)

Password Conferma password

Usa almeno otto caratteri formati da una combinazione di lettere, numeri e simboli

[Accedi](#) **AVANTI**



Un solo account. Tutto il mondo Google a tua disposizione.

Vantaggi Cloud Storage



ACCESSIBILITÀ: disponibilità in qualsiasi momento e da qualsiasi luogo.

CONDIVISIONE: accesso in lettura e modifica con altri utenti in tempo reale.

RICERCA VELOCE: attraverso un sistema di ricerca si possono trovare più rapidamente i files.

MEMORIA STORICA: i grandi spazi di archiviazione consentono di conservare documenti anche molto vecchi.

COPIA DI SICUREZZA: backup automatico dei dati.

RIDUZIONE DEI COSTI: meno carta circolante. Spostamenti di documenti e persone al minimo.

BIG DATA: la dematerializzazione dei documenti e l'archiviazione in digitale permettono di raccogliere, ordinare e analizzare un'enorme mole di dati.



Svantaggi Cloud Storage



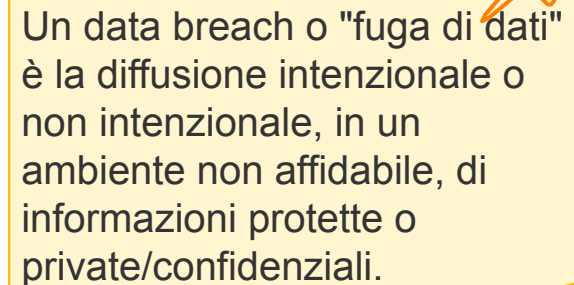
CONNESSIONE A INTERNET: impossibilità di accedere ai nostri dati in caso di mancanza di connessione nostra o del provider.

DIPENDENZA DAL PROVIDER SCELTO: possono essere applicate modifiche indesiderate o avere interruzioni del servizio, non dipendenti dalla nostra volontà (caso Dropbox e Google foto).

SICUREZZA (furto dati): non tutti i servizi di Cloud offrono lo stesso livello di protezione dei dati in quanto i server dei provider si trovano al di fuori dell'Italia e dell'Unione Europea. [Data breach in Google Foto: gli utenti scaricavano immagini di altri account](#)

PRIVACY (diffusione dati personali): quando si sottoscrive un servizio di *Cloud Storage* è bene leggere con attenzione tutte le clausole del contratto in modo da avere ben chiare le garanzie offerte e le responsabilità che conseguono alla gestione dei dati.

COSTI: se si supera un livello minimo di dati archiviati.



Un data breach o "fuga di dati" è la diffusione intenzionale o non intenzionale, in un ambiente non affidabile, di informazioni protette o private/confidenziali.

Foto, audio e video: liberare spazio 3) Pennina

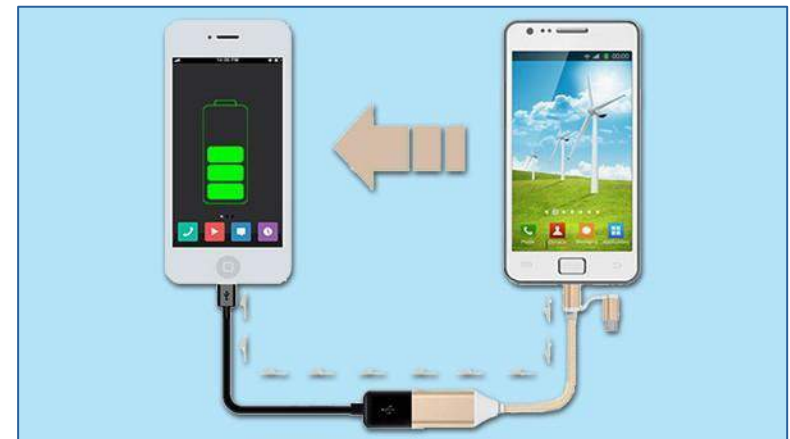
Spostare foto, audio, video

2) Pennina esterna OTG (On-The-Go)



Caricare un altro smartphone

Disponendo di un cavo OTG e del cavo USB del proprio cellulare è possibile collegare tra loro due smartphone per condividere la carica della batteria.

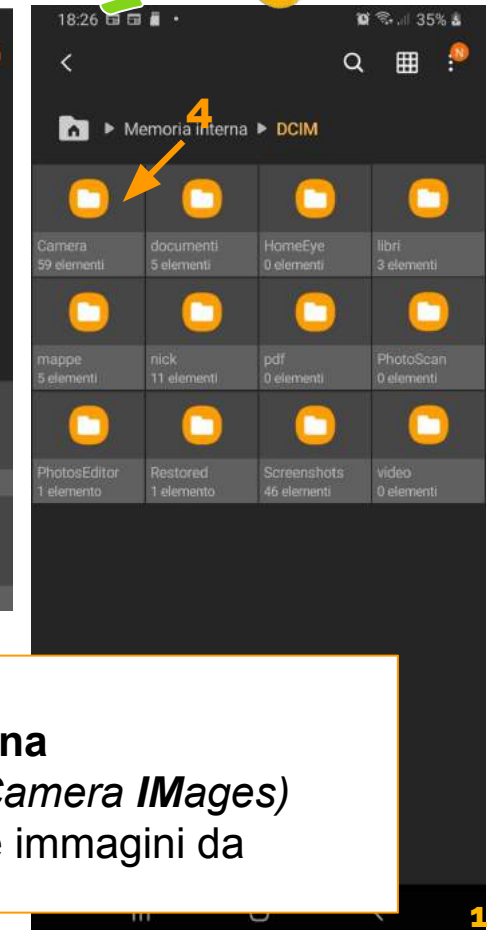
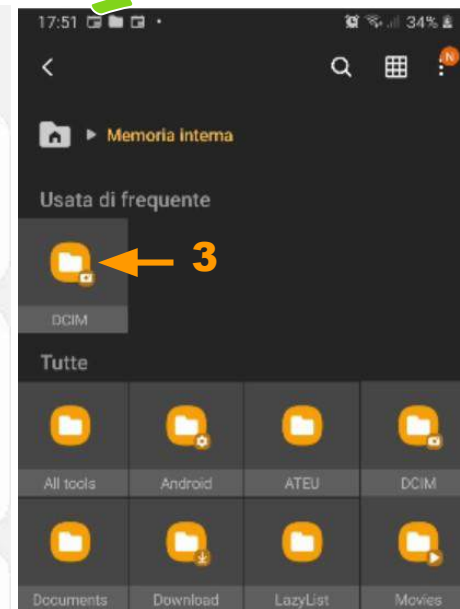
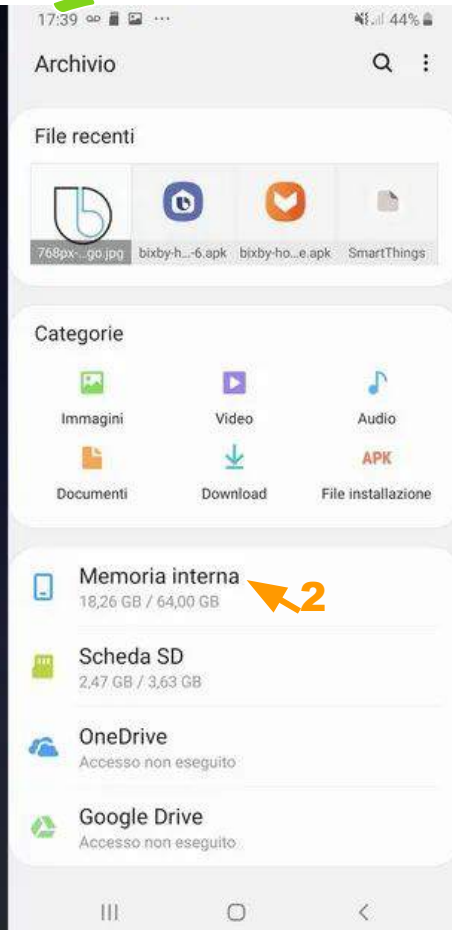


Foto, audio e video: liberare spazio 4) schedaSD

Spostare foto, audio, video...

Usare motore di ricerca 🔍

Archiviazione portabile



- 1 tocca **Archivio**
- 2 tocca **Memoria interna**
- 3 tocca **DCIM** (*Digital Camera Images*)
- 4 tocca la cartella delle immagini da spostare (qui **Camera**)

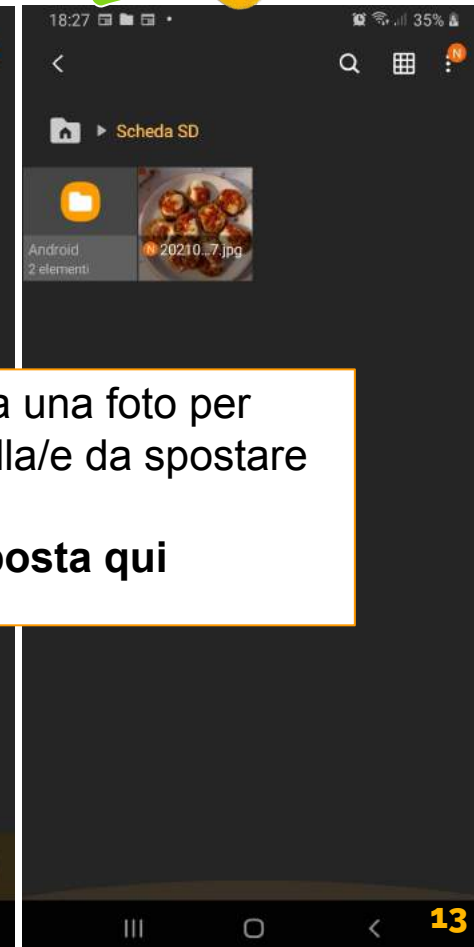
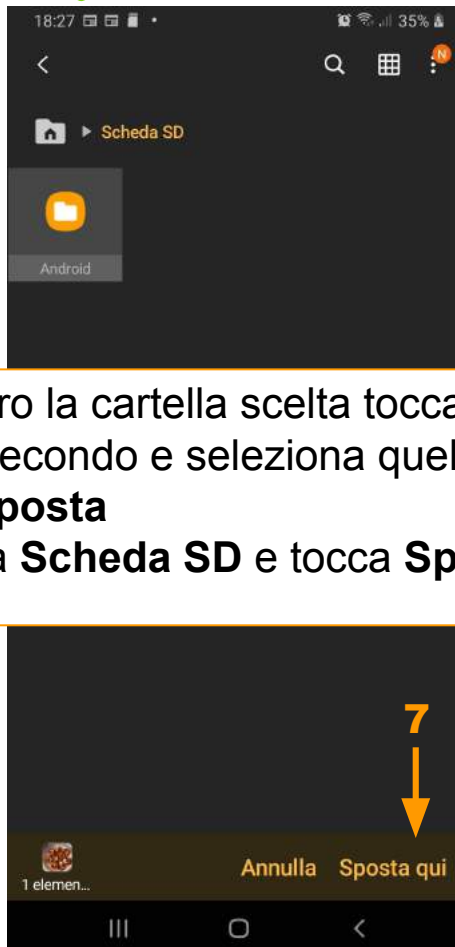
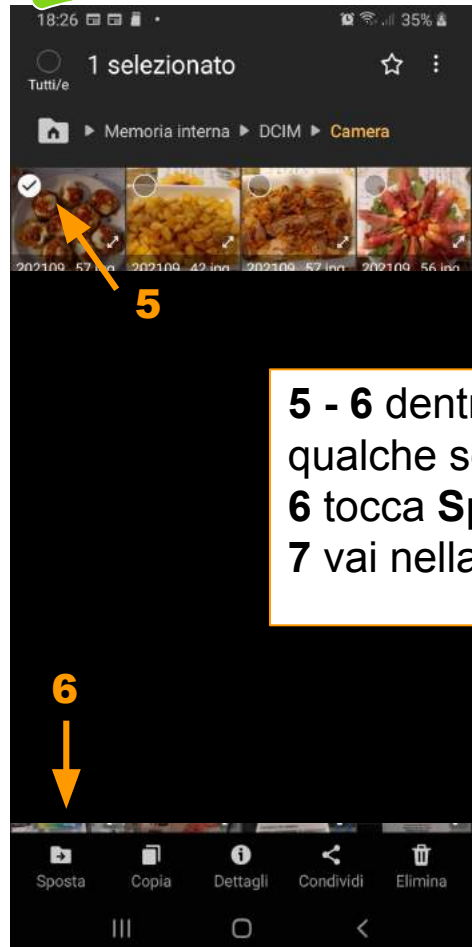
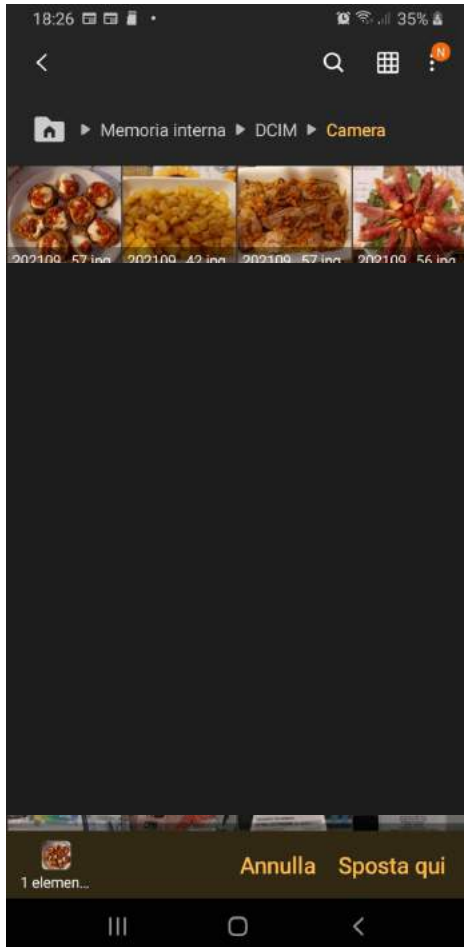


Approfondimenti

Memoria: come liberare spazio 1) Scheda SD

Spostare foto, audio, video...

Archiviazione portabile



5 - 6 dentro la cartella scelta tocca una foto per qualche secondo e seleziona quella/e da spostare
6 tocca **Sposta**
7 vai nella **Scheda SD** e tocca **Sposta** qui